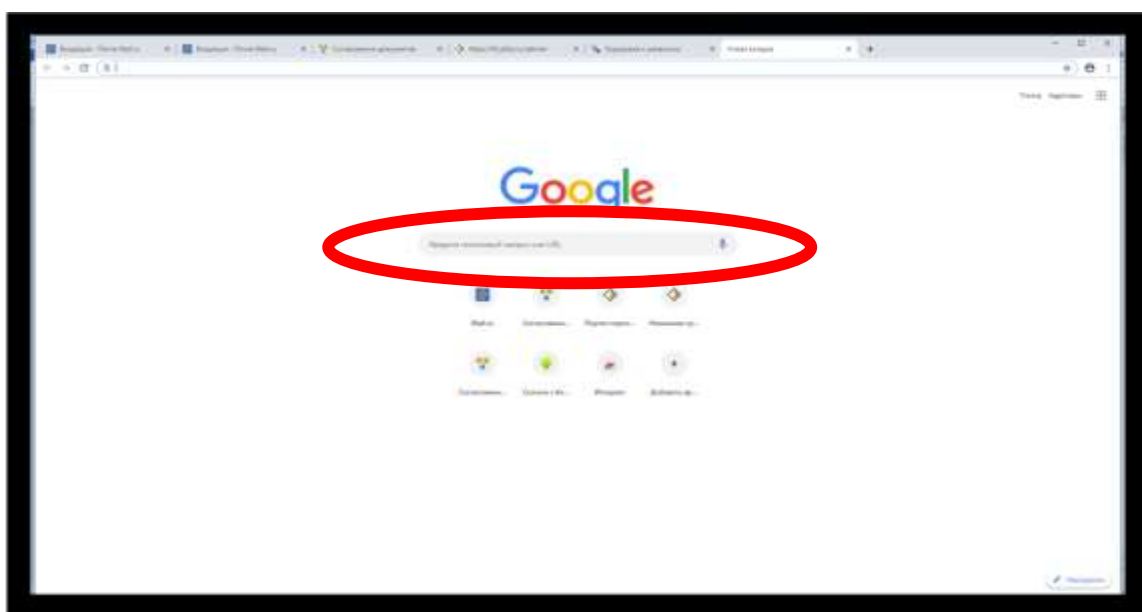


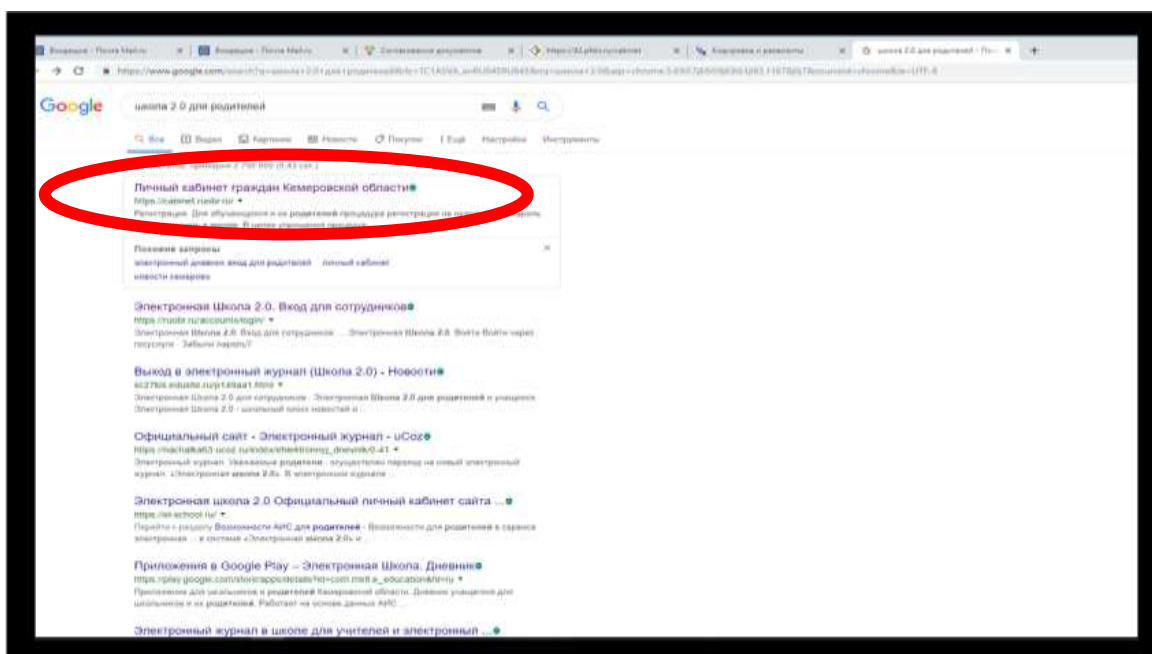


Инструкция для родителей на получение сертификата дополнительного образования через Личный кабинет граждан Кемеровской области

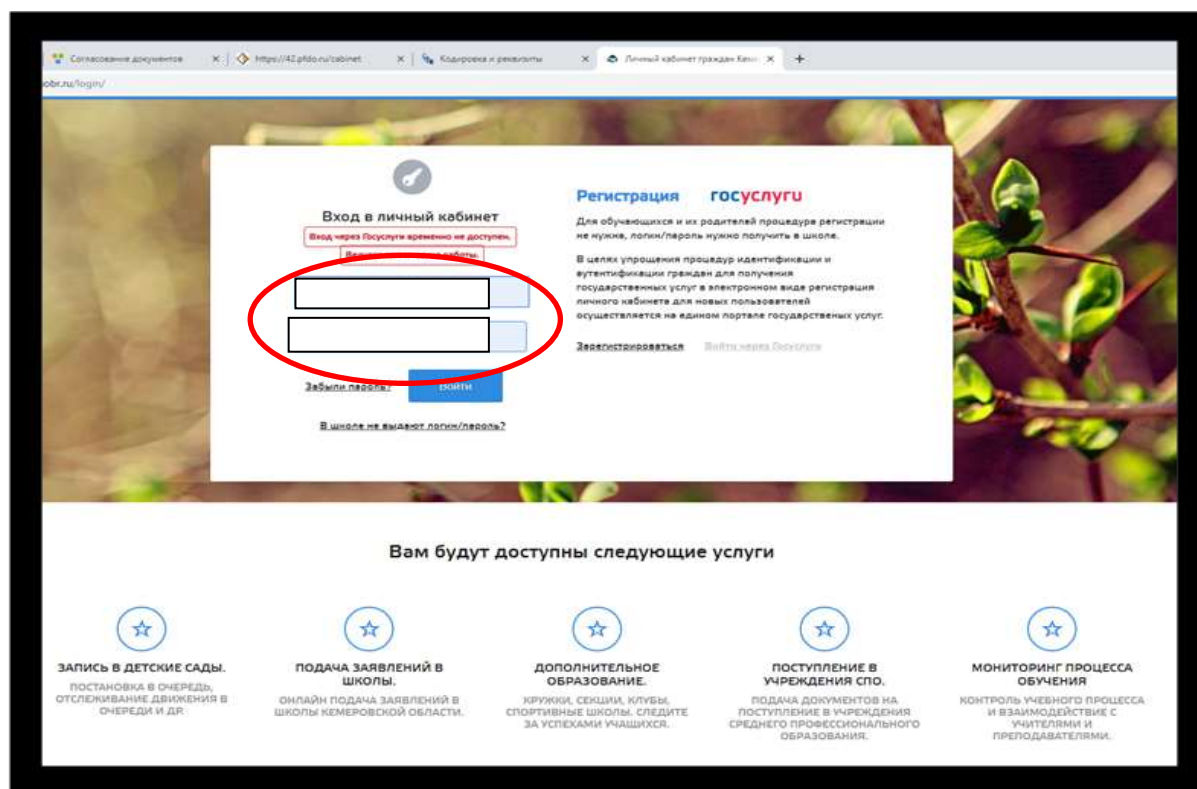
1. Взять в общеобразовательной школе или детском саду логин и пароль от системы личный кабинет граждан Кемеровской области по адресу <https://cabinet.ruobr.ru> (в школах выдают и детям, и родителям, в детском саду по запросу родителей).
2. В браузере в строке поиска необходимо ввести «Электронная школа 2.0 для родителей» и нажать кнопку поиск.



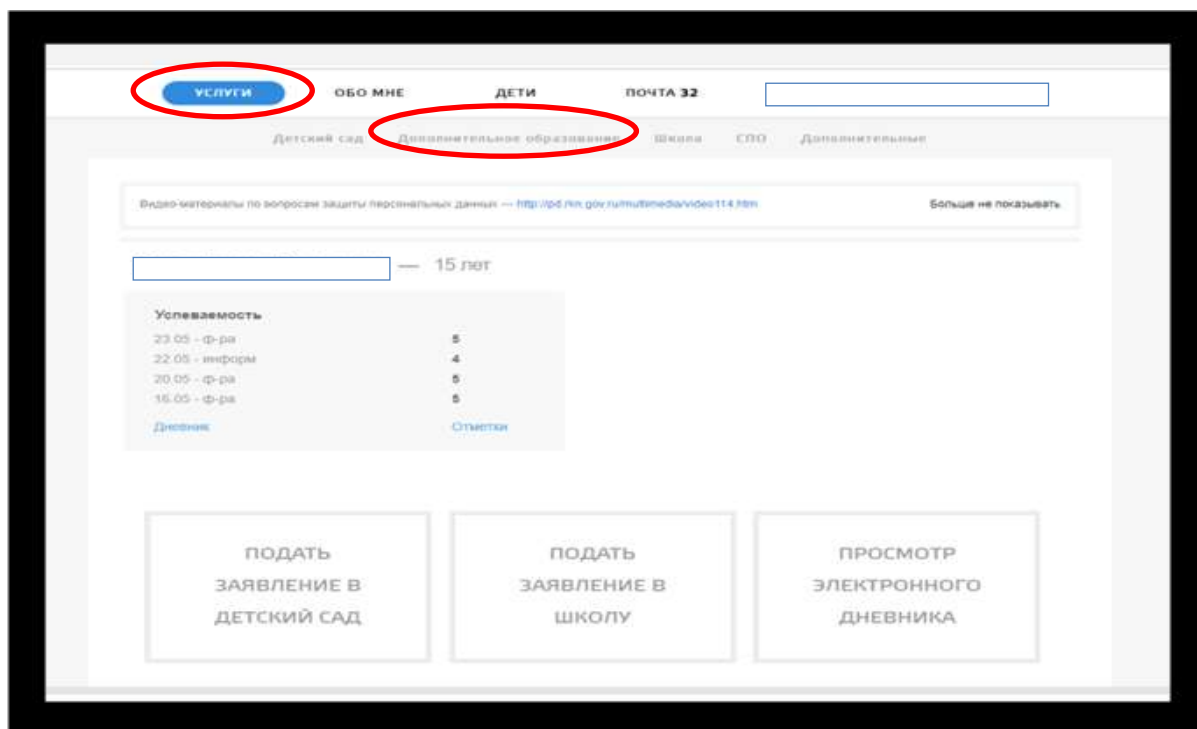
3. Из поискового запроса необходимо выбрать «Личный кабинет граждан Кемеровской области»



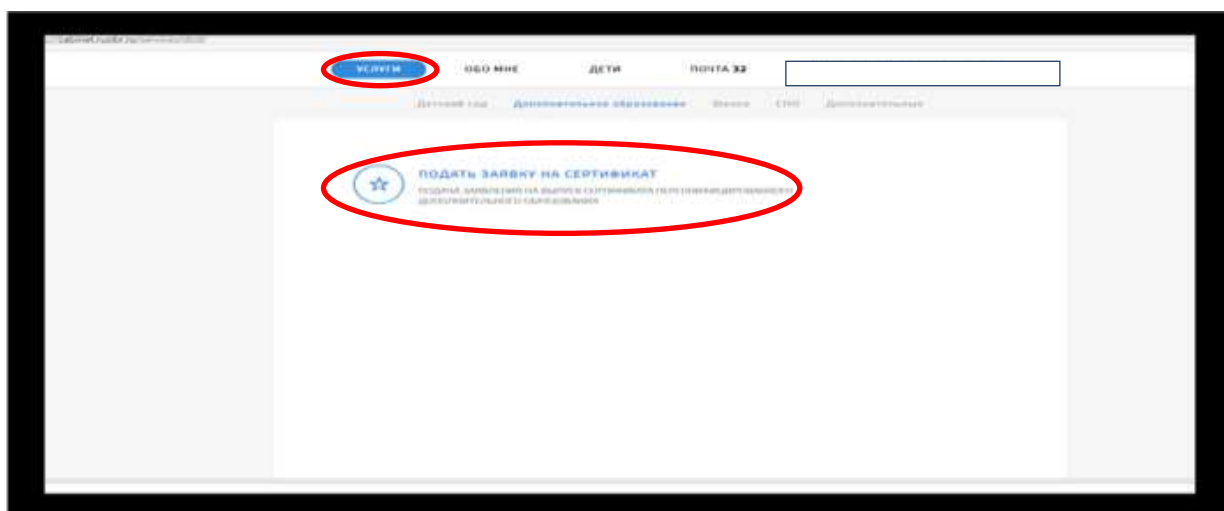
4. В открывшемся окне «Вход в личный кабинет» родителю необходимо ввести полученный логин и пароль и нажать кнопку «Войти».



5. В личном кабинете перейдите в раздел «Услуги» и выберите пункт меню «Дополнительное образование».

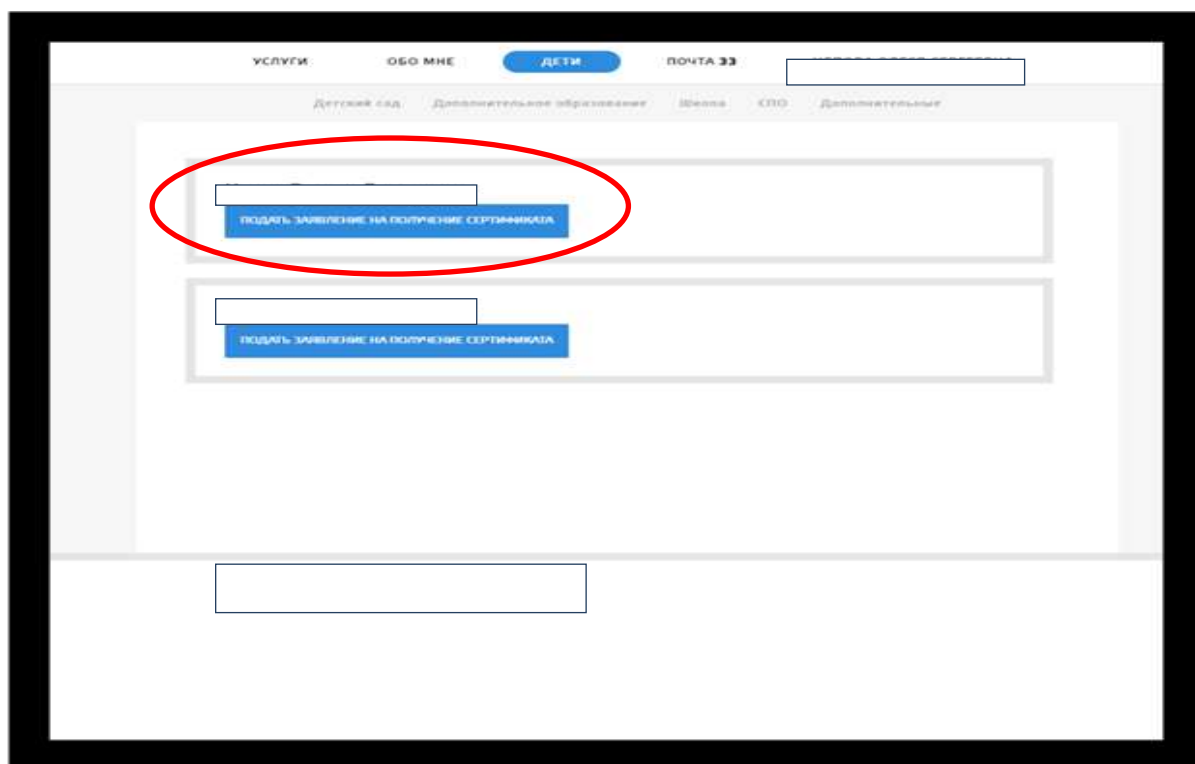


6. После входа во вкладку «Дополнительное образование» откроется меню для подачи заявки на получение сертификата на ребенка (детей). Нажмите на кнопку «Подать заявку на сертификат»

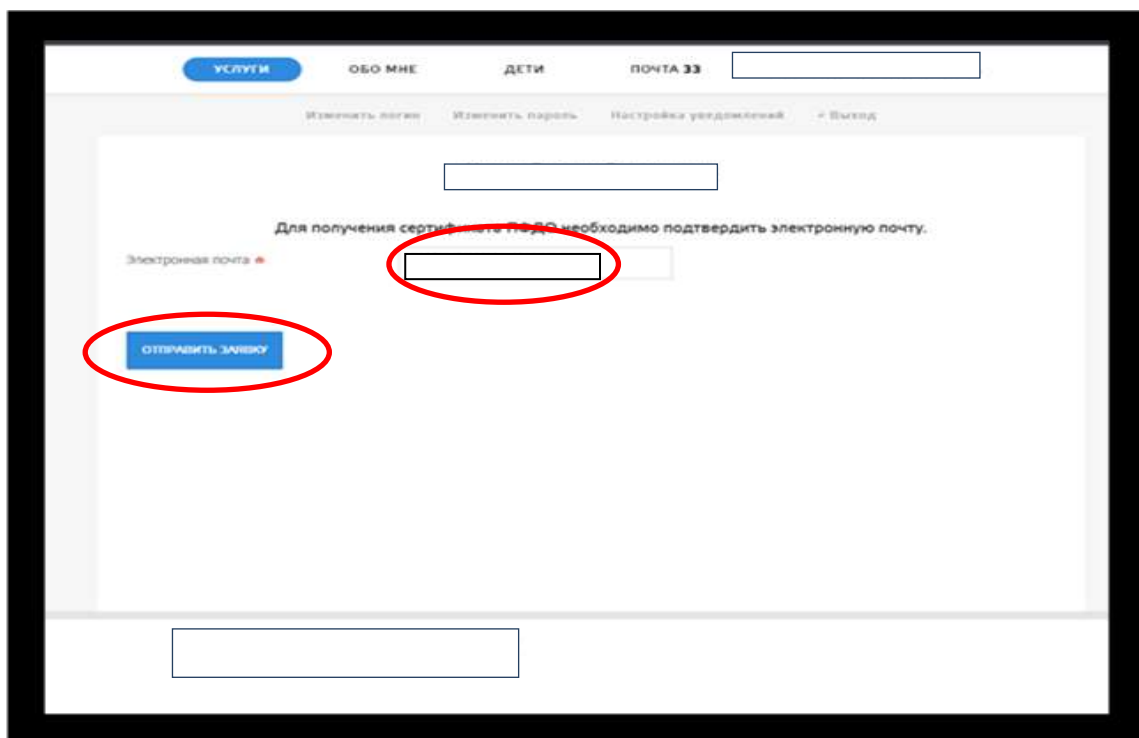


7. Для внесения или изменения данных на ребенка добавьте свидетельство о рождении (паспорт для ребенка с 14 лет) в документы ребенка нажав кнопку «Предоставить документ». Заполните все пункты. В пункт «Документ» загрузите скан или фотографию документа (свидетельство о рождении / паспорт для ребенка с 14 лет).

8. Далее нажмите на кнопку «Подать заявление на получение сертификата» для конкретного ребенка.

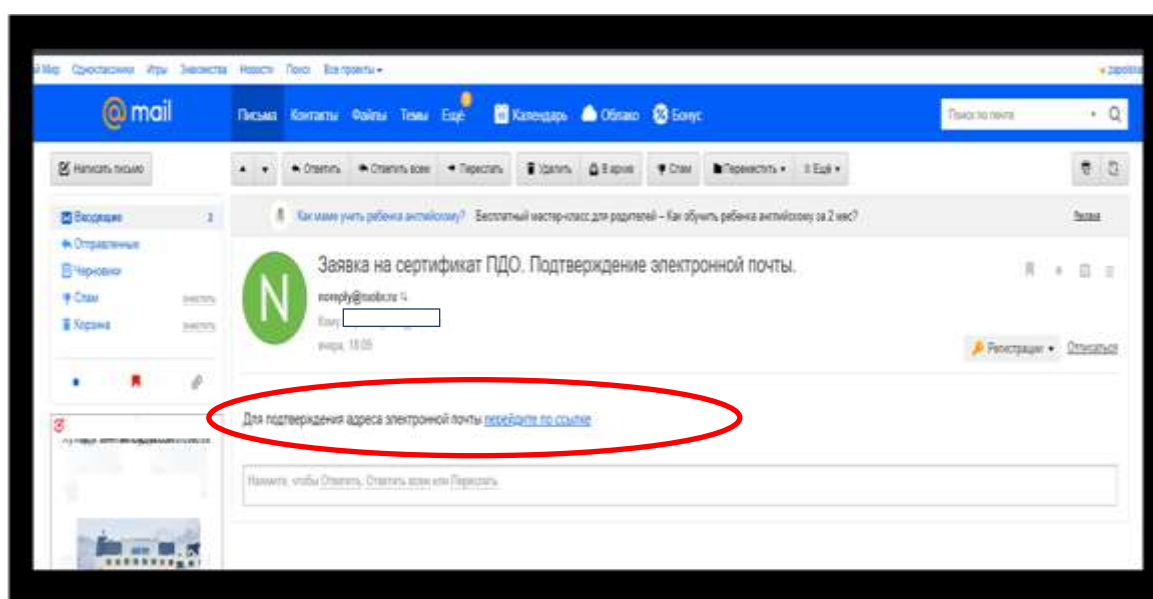


9. В открывшемся окне внесите адрес личной электронной почты заявителя и нажмите на кнопку «Отправить заявку».

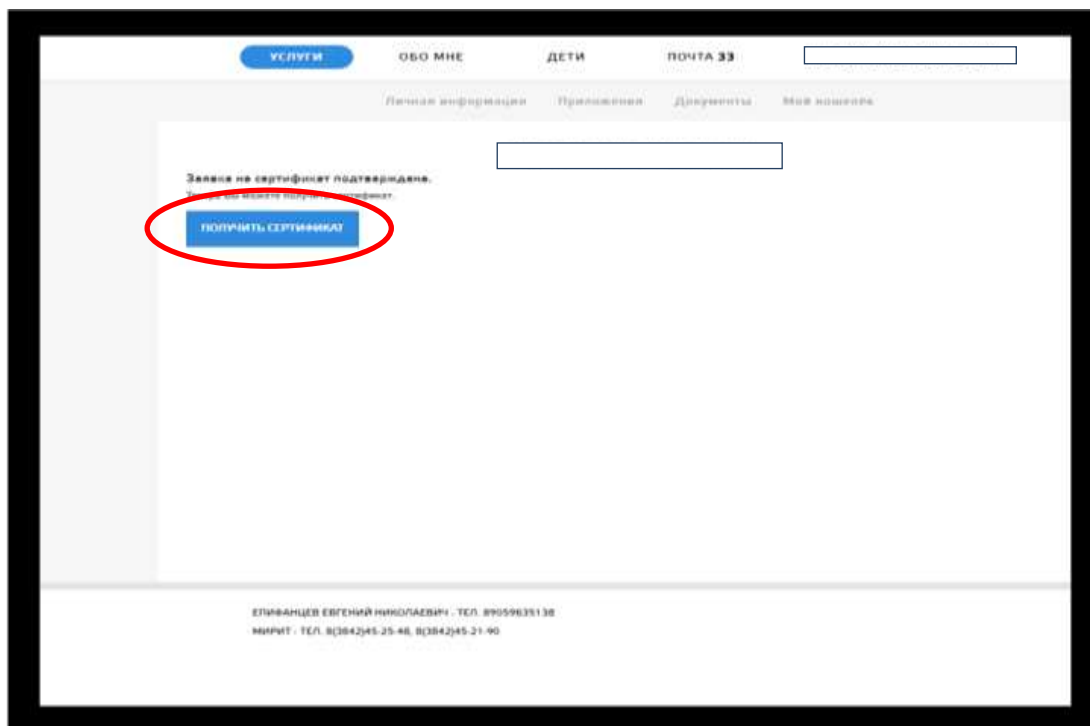


The screenshot shows a web interface with a navigation bar at the top containing 'УСЛУГИ', 'ОБО МНЕ', 'ДЕТИ', and 'ПОЧТА 33'. Below the navigation bar are links for 'Изменить логин', 'Изменить пароль', 'Настройка уведомлений', and 'Выход'. The main content area features a text input field at the top, followed by the instruction: 'Для получения сертификата ПДО необходимо подтвердить электронную почту.' Below this is a label 'Электронная почта' and another text input field. A blue button labeled 'ОТПРАВИТЬ ЗАЯВКУ' is positioned to the left of the email input field. At the bottom of the form is a large empty text input field.

10. На указанную почту придет письмо с темой: «Заявка на сертификат ПДО. Подтверждение электронной почты», в теме письма текст: «Для подтверждения адреса электронной почты перейдите по ссылке».

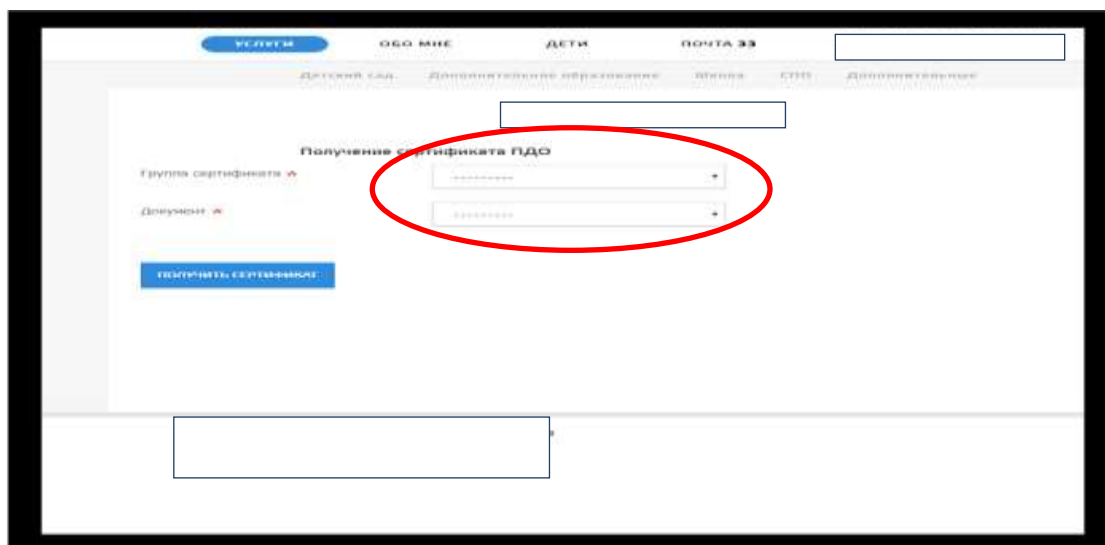


11. После перехода по ссылке, вновь откроется личный кабинет с подтверждённой заявкой на сертификат и кнопкой «Получить сертификат».



12. После нажатия кнопки «Получить сертификат» откроется окно «Получение сертификата», где заявителю (родителю или ребёнку, достигшему 14 лет) необходимо выбрать:

- «Группу сертификата»
- и «Документ», подтверждающий личность ребенка.



13. После этого станет доступна кнопка для скачивания заполненного бланка заявления и согласия на обработку персональных данных, а также список учреждений, куда «Заявитель» сможет обратиться по вопросу активации сертификата.

ЗАЯВЛЕНИЕ О ПРЕДОСТАВЛЕНИИ СЕРТИФИКАТА ДОПОЛНИТЕЛЬНОГО
ОБРАЗОВАНИЯ И РЕГИСТРАЦИИ В РЕЕСТРЕ СЕРТИФИКАТОВ
ДОПОЛНИТЕЛЬНОГО ОБРАЗОВАНИЯ №458

Прошу зарегистрировать указанного ниже ребенка, родителем (законным представителем) которого я являюсь, в реестре сертификатов дополнительного образования Кемеровской области код реестровой заявки №420700002.

Свидетель о рождении, которому предоставляется сертификат:

Имя, фамилия (при наличии) ребенка	
Средняя школа ребенка	
Дата рождения ребенка	
Иное место проживания ребенка	

Прошу предоставить сертификат дополнительного образования, предусмотренный для
сгорающей категории детей. Дети в возрасте от 5 до 18 лет

Свидетель о Заключении

Имя, фамилия (при наличии) организации	
Контактная информация	

С указанным представителем, исполняющим, представляющим действия сертификата
дополнительного образования, а также Правителем персонализированного финансирования
дополнительного образования детей заключено.

(Исходя из уведомления уполномоченный орган Кемеровской Области посредством личного
обращения об изменении предоставленных сведений по телефону или через ИТ ресурсы этой
или соответствующей организации).

_____ 20__ года _____ / _____

Свидетель, указанный заявителем в заявлении, подтверждает соответствующими документами.

Имя, фамилия (при наличии) _____

Заявление о получении сертификата дополнительного образования № _____
получить.

_____ 20__ года _____ / _____

СОГЛАСИЕ НА ОБРАБОТКУ ПЕРСОНАЛЬНЫХ ДАННЫХ

Я, _____
Кли _____
интернет-кабинета города _____ Кемеровской области, в соответствии с требованиями статьи 9
Федерального закона от 27.07.2006 г. №152-ФЗ «О персональных данных» даю свое согласие на
обработку моих персональных данных и персональных данных ребенка

163, родителем (законным представителем) которого я являюсь, указанных в заявлении о
получении сертификата дополнительного образования №458, в целях обеспечения организации
персонализированного учета в системе дополнительного образования Кемеровской области.
Предоставляю право осуществлять обработку с использованием средств автоматизации или без
использования таких средств, включая сбор, запись, систематизацию, накопление, хранение,
уточнение (обновление, изменение), извлечение, использование, передачу третьим лицам,
обезличивание, блокирование, удаление, уничтожение персональных данных. Данное Согласие
действует с момента подписания и до истечения сроков, установленных действующим
законодательством Российской Федерации, а также может быть отозвано по письменному
заявлению.

_____ 20__ года _____ / _____

14. Для активации сертификата и подтверждения данных «Заявителю» необходимо обратиться в любое учреждение из списка и иметь при себе следующие документы:

- Заявление и согласие на обработку персональных данных (**заполненные и распечатанные**).
- Паспорт «Заявителя».
- Свидетельство о рождении ребенка (паспорт на ребенка с 14 лет).
- Документ, подтверждающий прописку ребёнка на территории муниципального образования (**только для детей, НЕ посещающих детский сад или школу**).

В случае если возможности распечатать заявление нет, можно обратиться за этим в учреждение из представленного списка муниципалитетом.